

# Kommunale Pflegedossiers als Gestaltungsgrundlage der kommunalen Pflegelandschaft in Brandenburg

22.03.2023 – Kommunen gestalten Pflege – vor Ort – ein Beitrag zu  
altersfreundlichen Gemeinden

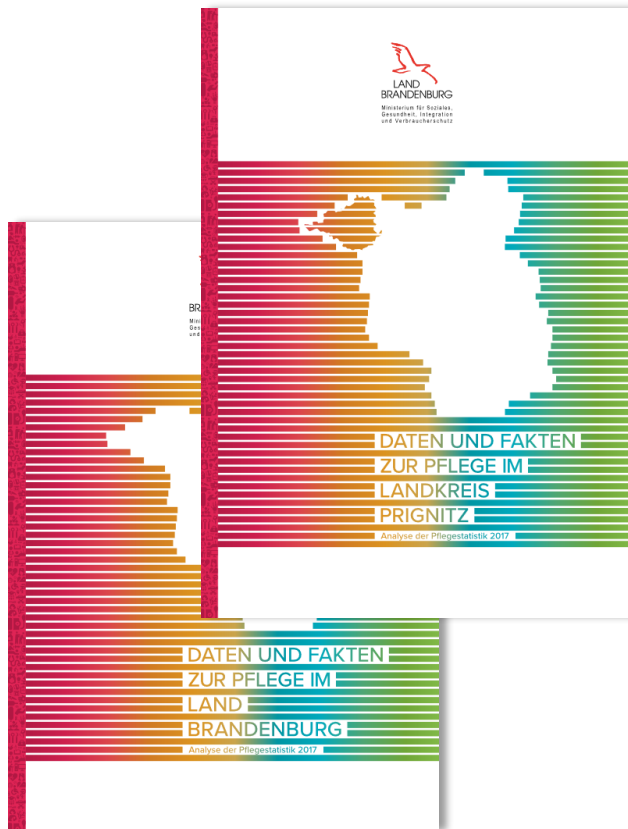
Fachstelle Altern und Pflege im Quartier im Land Brandenburg

Andrea Kaufmann

# Notwendigkeit geeigneter Datengrundlagen

- differenzierte Darstellung
  - Berücksichtigung der Kleinteiligkeit und
  - Raumbezogenheit: Ländlichkeit, Peripherie
- Vergleichbarkeit der Daten
- uneinheitliche Methoden zur Auswahl und Auswertung der Daten
- mühsame Zusammenführung unterschiedlicher Datenquellen – Zeitaufwand!

# Datenquellen zur Pflegesituation im Land Brandenburg - ein Überblick



seit 2016



seit 2018



2021

# Datenquellen zur Pflegesituation im Vergleich

|                         | Brandenburger Pflegedossiers   | Kommunale Pflegedossiers  | SAHRA-Pflegekennzahlen Plattform  |
|-------------------------|--|---|---|
| <b>Datenbasis</b>       | Pflegestatistik 2019   | Pflegestatistik 2019<br>Abrechnungsdaten Kasse  | Pflegestatistik 2019<br>Abrechnungsdaten Kasse  |
| <b>Aktualität</b>       | alle 2 Jahre<br><br>Ausgabe 2021,<br>Datenstand <b>12/2019</b>                           | erstmalig<br><br>Ausgabe 2021,<br>Datenstand <b>12/2019</b>   | jährlich<br><br>Stand 3/2021,<br>Datenstand <b>12/2020</b>  |
| <b>Abbildungsebenen</b> | Bund,<br>Land, Landkreis   | Land, Landkreis, <b>Amt/Gemeinde</b>  | Land, Landkreis, Sozialraum,<br><b>Amt, Gemeinde</b>  |
| <b>Nutzung</b>          | statisch<br>inkl.<br>Interpretation  | <b>statisch</b><br>inkl.<br>Interpretationshilfe  | <b>dynamisch</b>  |
| <b>Inhalte</b>          | Leistungsempfänger,<br><b>Versorgungskapazität,<br/>Pflegepersonal,<br/>Projektionen</b> | Leistungsempfänger,<br>Nutzung Versorgungsarten,<br><b>Pflegerelevante Krankheitsbilder</b><br>Projektionen | Leistungsempfänger,<br>Nutzung Versorgungsarten,<br><b>Pflegerelevante Krankheitsbilder</b><br>Bevölkerungszahlen, Projektionen |



# Kommunale Pflegedossiers



## KOMMUNALE PFLEGEDOSSIER 2021

Daten und Fakten zur Pflege in der  
**Gemeinde Schönefeld**

# Kommunale Pflegedossiers - Datengrundlagen

## SAHRA- Pflegekennzahlen mit Stand 2019

- Abrechnungsdaten der Kranken- /und Pflegekasse - Hochrechnung auf die Gesamtbevölkerung
- Pflege- und Bevölkerungsstatistiken

## alltagsunterstützende Angebote (AuA)

- Daten (Stand 2020) des Landesamtes für Soziales und Versorgung des Landes Brandenburg (LASV)

## Projektionen bis 2030

- Daten von 2019 und der Bevölkerungsvorausberechnung für das Land Brandenburg\*

## Kommunale Pflegedossiers - Anwendungsmöglichkeiten

Die Pflegedossiers sowie die SAHRA-Pflegekennzahlen unterstützen bei der Umsetzung von Pflege vor Ort im Rahmen des Pakts für Pflege:

- als Werkzeug für eine Pflegestrukturbedarfsplanung auf kleinräumiger Ebene
- als Ausgangspunkt für den Aufbau gezielter Präventions- und Versorgungsmaßnahmen
- gibt Anhaltspunkte für die gemeindeübergreifende Zusammenarbeit
- als Basis für die Zusammenarbeit von Landkreis und Gemeinden

### **Die Interpretation und Einordnung der Daten in den kommunalen Kontext**

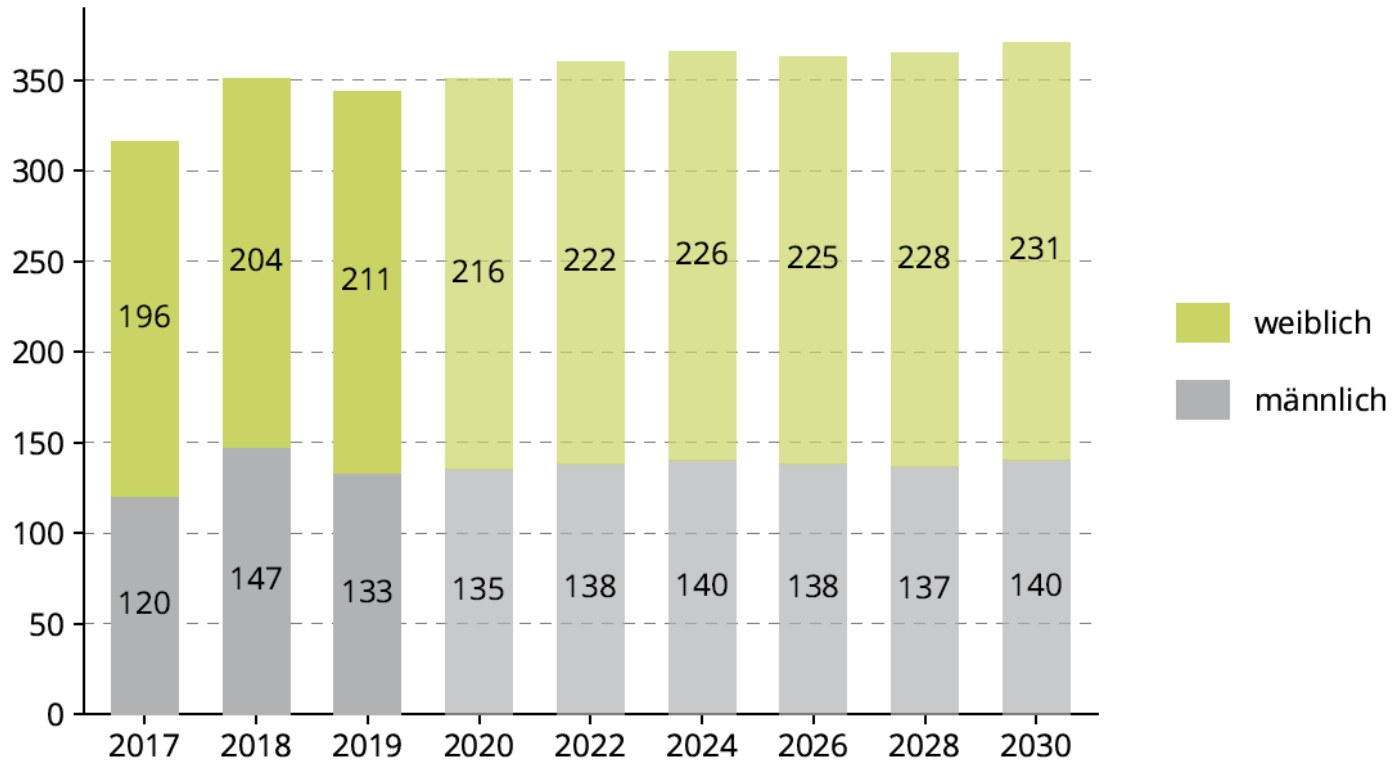
- **obliegt den Expertinnen und Experten vor Ort**
- **in Kombination mit z.B. AOK Pflegenavigator**

|  |           |
|--|-----------|
| <b>1 Demographie</b>   |           |
| 1.1 Anteil der Altersgruppen an der Gesamtbevölkerung (2017-2030) in der Gem<br>Schönefeld . . . . .   |           |
| <b>2 Pflegebedürftigkeit in der Gemeinde Schönefeld</b>  | <b>6</b>  |
| 2.1 Anzahl der Pflegebedürftigen nach Geschlecht im Zeitverlauf (2017-2030) in der<br>Gemeinde Schönefeld . . . . .  | 6         |
| 2.2 Anteil der Pflegebedürftigen an der Bevölkerung nach Alter (2019) in der Gemein-<br>de Schönefeld . . . . .  | 7         |
| <b>3 Nutzung von Versorgungsarten bei Pflegebedürftigkeit in der Gemeinde Schönefeld</b>   | <b>9</b>  |
| 3.1 Anzahl der Pflegebedürftigen nach Art der Versorgung in der Gemeinde Schönefeld  | 9         |
| 3.2 Inanspruchnahme von Entlastungsleistungen (2019) in der Gemeinde Schönefeld  | 13        |
| 3.3 Angebote zur Unterstützung im Alltag (AuA) in der Gemeinde Schönefeld . . . . .  | 13        |
| 3.4 Inanspruchnahme von wohnumfeldverbessernden Maßnahmen (2019) in der Ge-<br>meinde Schönefeld . . . . .   | 14        |
| 3.5 Inanspruchnahme von Verhinderungspflege (2019) in der Gemeinde Schönefeld .  | 15        |
| <b>4 Pflegerelevante Krankheitsbilder in der Gemeinde Schönefeld</b>   | <b>16</b> |
| 4.1 Anzahl der demenziell Erkrankten nach Geschlecht im Zeitverlauf (2017-2030) in<br>der Gemeinde Schönefeld . . . . .  | 16        |
| 4.2 Häufigkeiten ausgewählter Krankheitsbilder mit Versorgungsrelevanz in der Ge-<br>meinde Schönefeld im Vergleich zum Landkreis Dahme-Spreewald und dem Land<br>Brandenburg (2019) . . . . . | 17        |



# Kommunale Pflegedossiers – Beispiel Pflegebedürftigkeit

## Anzahl der Pflegebedürftigen nach Geschlecht im Zeitverlauf (2017–2030) in der Gemeinde Schönefeld – absolut



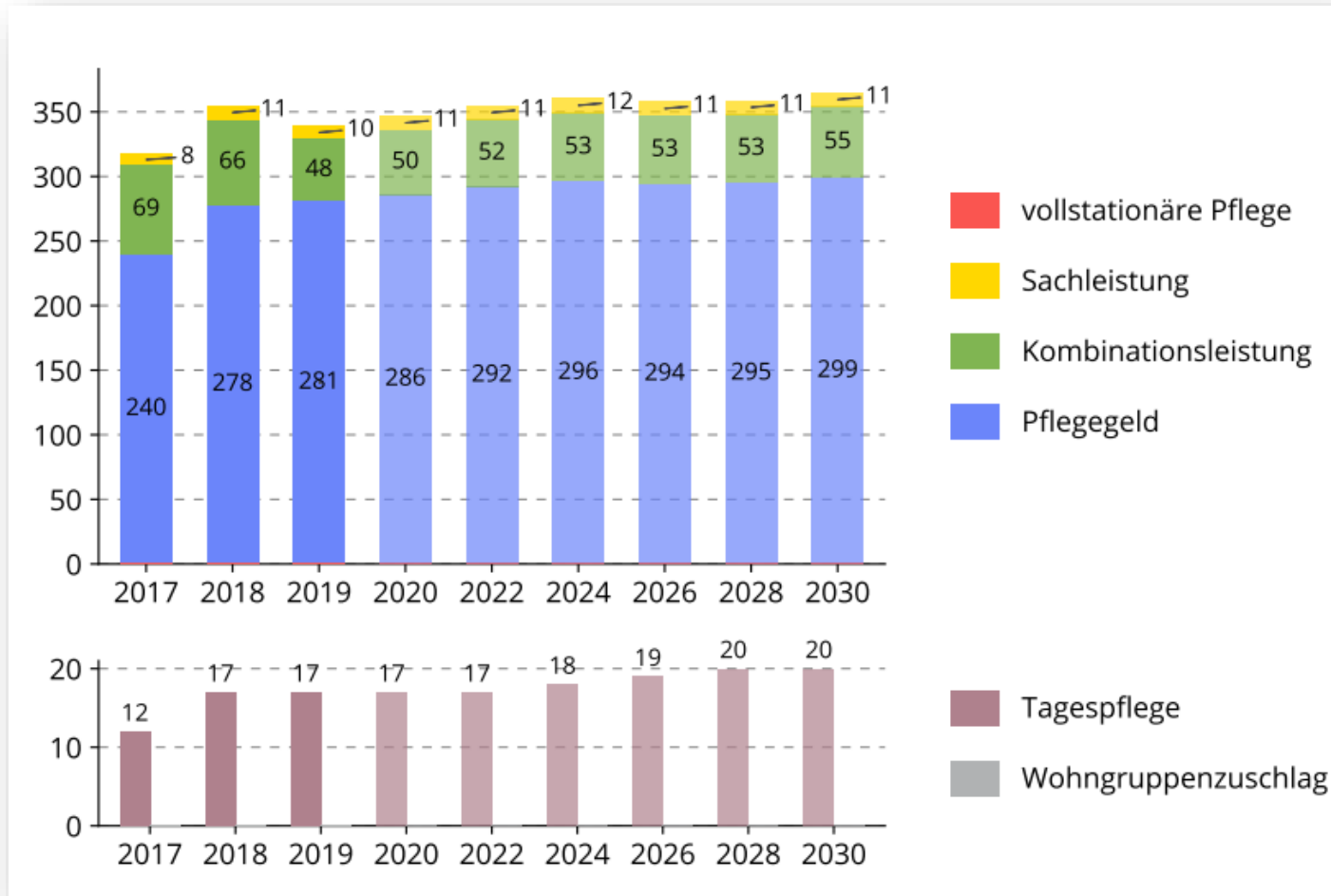
### Mögliche Fragen und Schlussfolgerungen:

Wie sind die Rollen der Geschlechter und wie werden sie sich entwickeln?

Leben die Menschen im Ort in traditionellen Partnerschaften?

# Kommunale Pflegedossiers – Beispiel Nutzung von Versorgungsarten bei Pflegebedürftigkeit

Anzahl der Pflegebedürftigen (PG 2-5) nach Art der Versorgung im Zeitverlauf (2017–2030) in der Gemeinde Schönefeld – absolut



## Mögliche Fragen und Schlussfolgerungen:

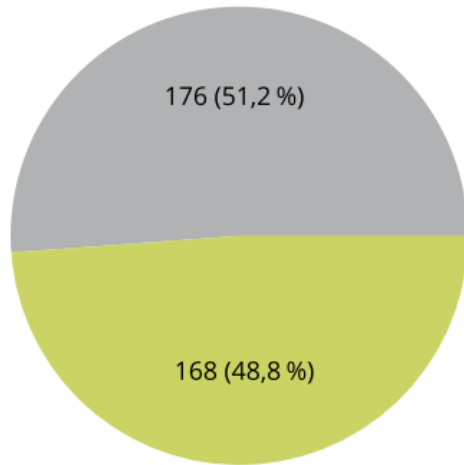
Welche pflegerischen Versorgungsmöglichkeiten habe ich vor Ort?

Wo greifen Angebote angrenzender Gemeinden?

Gibt es Unterschiede bei den Geschlechtern in der Inanspruchnahme der Leistungen? – siehe Abb. 5 Kommunales Pflegedossier

Wie kann ich die informelle Pflege vor Ort unterstützen und entlasten?

# Kommunale Pflegedossiers – Beispiel Inanspruchnahme von ergänzenden Leistung der Pflegeversicherung in Schönefeld



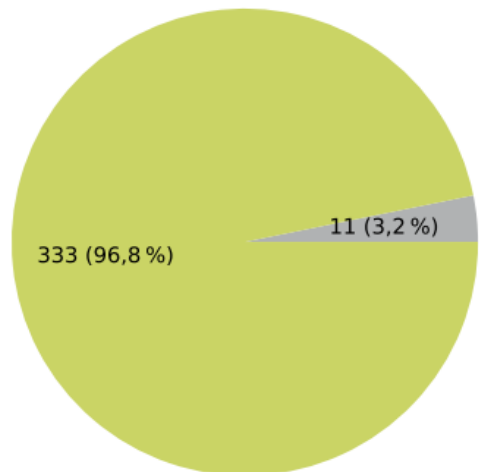
## Inanspruchnahme von Entlastungsleistungen (2019)

- Leistungsempfänger von Entlastungsleistungen
- Anspruchsberechtigte ohne Leistungsbezug

## Mögliche Fragen und Schlussfolgerungen:

Wie kann der Zugang zu den Leistung der Pflegeversicherung verbessert werden?

- Information und Beratung vor Ort zur Pflegeversicherung und wohnumfeldverbesserten Maßnahmen:
- Angebote zur Unterstützung im Alltag (AuA)
- Beratung zu Wohnraumanpassung



## Inanspruchnahme von wohnumfeldverbessernden Maßnahmen (2019)

- Leistungsempfänger des Zuschusses für wohnumfeldverbessernde Maßnahmen
- Anspruchsberechtigte ohne Leistungsbezug

# Kommunale Pflegedossiers

## Häufigkeiten ausgewählter Krankheitsbilder mit Versorgungsrelevanz in der Gemeinde Schönefeld im Vergleich zum Landkreis Dahme-Spreewald und dem Land Brandenburg (2019) – relativ (Prozent)

| Krankheitsbild     | Bezugsgruppe      | Schönefeld | Dahme-Spreewald | Land Brandenburg |
|--------------------|-------------------|------------|-----------------|------------------|
| Demenz             | Gesamtbevölkerung | 1,0        | 2,3             | 2,5              |
|                    | Pflegebedürftige  | 17,7       | 31,1            | 30,8             |
| Diabetes           | Gesamtbevölkerung | 9,9        | 14,5            | 15,1             |
|                    | Pflegebedürftige  | 36,6       | 43,3            | 43,8             |
| Depression         | Gesamtbevölkerung | 12,4       | 14,2            | 12,0             |
|                    | Pflegebedürftige  | 35,8       | 34,1            | 28,3             |
| Schlaganfall       | Gesamtbevölkerung | 1,7        | 2,2             | 2,4              |
|                    | Pflegebedürftige  | 15,7       | 14,6            | 14,8             |
| Schlaganfallfolgen | Gesamtbevölkerung | 1,2        | 2,6             | 2,8              |
|                    | Pflegebedürftige  | 9,3        | 18,6            | 18,1             |

### Mögliche Fragen und Schlussfolgerungen:

Welche krankheitsbildspezifischen Schulungsangebote habe ich vor Ort?

Wie kann ich diese Informationen bekannter machen?

Gibt es im Jugendbereich z.B. zu Diabetes Angebote, die für die ältere Zielgruppe erweitert werden kann?

**Vielen Dank für Ihr Interesse!**



Fachstelle Altern und Pflege  
im Quartier im Land Brandenburg

**Fachstelle Altern und Pflege im Quartier im Land Brandenburg (FAPIQ)**

Rudolf-Breitscheid-Str. 63

14482 Potsdam

Tel. 0176-62189639 | E-Mail: [kaufmann@fapiq-brandenburg.de](mailto:kaufmann@fapiq-brandenburg.de)

**[www.fapiq-brandenburg.de](http://www.fapiq-brandenburg.de)**



## Fachstelle Altern und Pflege im Quartier im Land Brandenburg (FAPIQ)

Rudolf-Breitscheid-Str. 63

14482 Potsdam

Tel. 0331 231607-00

[kontakt@fapiq-brandenburg.de](mailto:kontakt@fapiq-brandenburg.de)

[www.fapiq-brandenburg.de](http://www.fapiq-brandenburg.de)



FAPIQ ist ein Kooperationsprojekt von:



FAPIQ wird gefördert vom Ministerium für Soziales, Gesundheit, Integration und Verbraucherschutz des Landes Brandenburg (MSGIV), den Landesverbänden der Pflegekassen und dem Verband der privaten Krankenversicherung im Land Brandenburg.

